


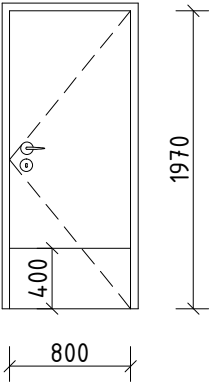
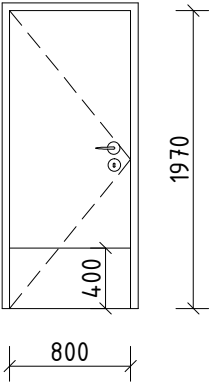
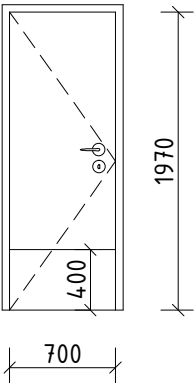
POZNÁMKY:

- INVESTOR MUSÍ PŘI REALIZACI SPECIFIKOVAT, KTERÉ DVEŘE BUDOU VYBAVENY SYSTÉMEM GENERÁLNÍHO KLÍČE
- TATO DOKUMENTACE NENAHRAZUJE REALIZAČNÍ, DODAVATELSKOU ANI DÍLENSKOU DOKUMENTACI ZHOTOVITELE STAVBY.
- NA STAVBĚ MUSÍ BÝT VŽDY DODRŽOVÁNY VŠECHNY PRACOVNÍ, TECHNOLOGICKÉ A TECHNICKE POSTUPY, DÁLE DOPORUČENÍ VÝROBCŮ JEDNOTLIVÝCH STAVEBNÍCH SYSTÉMŮ, DLE ČSN A SOUVISEJÍCÍCH PŘEDPISŮ.
- VEŠKERÉ STAVEBNÍ PRÁCE MUSÍ PROBÍHAT V KOORDINACI SE VŠEMI SOUVISEJÍCÍMI PROFESEMI
- PŘED ZAHÁJENÍM PRACÍ JE NUTNO ZAMĚŘIT SKUTEČNÉ ROZMĚRY STAVEBNÍCH KONSTRUKCÍ A PRVKŮ PŘÍMO NA MÍSTĚ.
- JE NEZBYTNÉ, ABY DODAVATEL PŘED PODÁNÍM NABÍDKY PROŠEL DOKUMENTACÍ A PROVEDL OBHLÍDKU STAVBY A BYL CO NEJLÉPE INFORMOVÁN O STÁVAJÍCÍM STAVU KONSTRUKCÍ A MÍSTNÍCH PODMÍNKÁCH
- PŘÍPADNĚ JMENOVANÉ KONKRÉTNÍ VÝROBKÝ JSOU UVEDENY JAKO REFERENČNÍ A JE MOŽNÉ JE PO DOHODĚ S PROJEKTANTEM A INVESTOREM ZAMĚNIT
- PRIMÁRNĚ BUDE VŽDY DODRŽEN STANDARD INVESTORA
- VŠECHNY UVEDENÉ PRVKY JSOU VČETNĚ KOTVÍCÍCH PRVKŮ, ZATĚSNĚNÍ, MONTÁŽE

±0,000 = 198,760 m n.m. Bpv = ÚROVEŇ PODLAHY 1.NP v OBJEKTU SO 001

<p>NÁZEV PROJEKTU</p> <p>NADSTAVBA ADMINISTRATIVNÍHO OBJEKTU</p> <p>SAKO BRNO, a. s. ČERNOVICKÁ 15"</p> <p>MÍSTO STAVBY</p> <p>SAKO Brno, Černovická 454/15, 617 00, Brno Jih</p> <p>Parcela č. 172/1, k.ú. Komárov (611026)</p> <p>INVESTOR</p> <p>SAKO Brno, a.s., Jedovnická 4247/2, Židenice, 62800 Brno</p> <p>OBJEKT</p> <p>SO 002</p>		 <p>GARANT projekt s.r.o.</p> <p>Staňkova 103/18, 602 00 Brno</p> <p>IČ: 06722865, DIČ: CZ06722865</p> <p>E-mail: info@garantprojekt.cz</p> <p>mob.: 608 213 528</p> <p>web: garantprojekt.cz</p>	
<p>AUTORIZOVANÝ PROJEKTANT</p> <p>ING. STANISLAV SMOLÍK č. autorizace 1006132</p>		<p>HLAVNÍ INŽENÝR PROJEKTU</p> <p>ING. STANISLAV SMOLÍK</p>	
<p>VYPRACOVAL</p> <p>ING. ALOIS KOČMAN</p>		<p>ČÍSLO ZAKÁZKY</p> <p>GP202007</p>	
<p>DATUM</p> <p>KVĚTEN 2020</p>		<p>MĚŘÍTKO</p> <p>1:50</p>	
<p>STUPEŇ</p> <p>DPS</p>			
<p>ČÁST PROJEKTU</p> <p>ARCHITEKTONICKO-STAVEBNÍ ŘEŠENÍ</p>		<p>D.1.1</p>	
<p>NÁZEV</p> <p>VÝPIS TRUHLÁŘSKÝCH VÝROBKŮ</p>		<p>ČÍSLO</p> <p>N14B</p>	

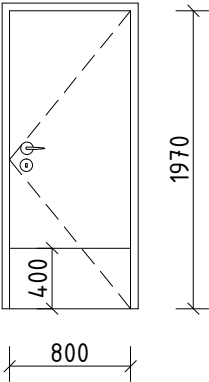
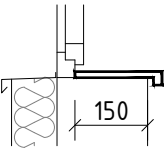
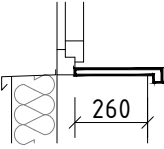
VÝPIS TRUHLÁŘSKÝCH VÝROBKŮ

OZN	SCHÉMA – ROZMĚR – POPIS	1.NP	2.NP	3.NP	4.NP	Σ	POZNÁMKA
T 201	 <p>ROZMĚR DVEŘÍ: 800 x 1970 mm (SVĚTLOST), 900 x 2020 (STAVEBNÍ OTVOR)</p> <p>TYP DVEŘÍ: OTOČNĚ, JEDNOKŘÍDLÉ, PRAVĚ, VNITŘNÍ</p> <p>KŘÍDLO: POLODRÁŽKA OSTRÁ HRANA, PLNĚ, JÁDRO – ODLEHČENÁ DTD DESKA, OPLÁŠTĚNÍ Z HPL LAMINÁTU</p> <p>BARVA KŘÍDLA: POVRCHOVÁ ÚPRAVA Z HPL LAMINÁTU, MÁJOVÁ ZELENÁ, U600 ST9</p> <p>ZÁRUBEŇ: OCELOVÁ ZÁRUBEŇ – (Z/201)</p> <p>BARVA ZÁRUBNĚ: TMAVĚ ŠEDÁ-ANTRACIT, RAL 7016</p> <p>KOVÁNÍ: ZÁMEK VLOŽKOVÝ FAB KOVÁNÍ ROZETOVĚ, BROUŠENÝ NEREZ, KLIKA/KLIKA</p> <p>POŽADAVKY: OKOPOVÝ NEREZOVÝ PLECH, v=400 mm</p> <p>NA DVEŘÍCH (Z S3.06 DO S3.04 A Z S4.06 DO S4.04) BUDE GRAFICKÝ POLEP VČETNĚ NÁVRHU GRAFICKÉ FIRMY (TOALETY MUŽI), VIZ TAKÉ VÝPIS POLEPŮ, G4</p>	–	–	5	5	10	KOVÁNÍ A ZÁMKY JSOU SOUČÁSTÍ DODÁVKY VÝPLNÍ OTVORŮ, PŘESNÁ SPECIFIKACE DLE INVESTORA
T 202	 <p>ROZMĚR DVEŘÍ: 800 x 1970 mm (SVĚTLOST), 900 x 2020 (STAVEBNÍ OTVOR)</p> <p>TYP DVEŘÍ: OTOČNĚ, JEDNOKŘÍDLÉ, LEVĚ, VNITŘNÍ</p> <p>KŘÍDLO: POLODRÁŽKA OSTRÁ HRANA, PLNĚ, JÁDRO – ODLEHČENÁ DTD DESKA, OPLÁŠTĚNÍ Z HPL LAMINÁTU</p> <p>BARVA KŘÍDLA: POVRCHOVÁ ÚPRAVA Z HPL LAMINÁTU, MÁJOVÁ ZELENÁ, U600 ST9</p> <p>ZÁRUBEŇ: OCELOVÁ ZÁRUBEŇ – (Z/202)</p> <p>BARVA ZÁRUBNĚ: TMAVĚ ŠEDÁ-ANTRACIT, RAL 7016</p> <p>KOVÁNÍ: ZÁMEK VLOŽKOVÝ FAB KOVÁNÍ ROZETOVĚ, BROUŠENÝ NEREZ, KLIKA/KLIKA</p> <p>POŽADAVKY: OKOPOVÝ NEREZOVÝ PLECH, v=400 mm</p>	–	–	2	2	4	KOVÁNÍ A ZÁMKY JSOU SOUČÁSTÍ DODÁVKY VÝPLNÍ OTVORŮ, PŘESNÁ SPECIFIKACE DLE INVESTORA
T 203	 <p>ROZMĚR DVEŘÍ: 700 x 1970 mm (SVĚTLOST), 800 x 2020 (STAVEBNÍ OTVOR)</p> <p>TYP DVEŘÍ: OTOČNĚ, JEDNOKŘÍDLÉ, LEVĚ, VNITŘNÍ</p> <p>KŘÍDLO: POLODRÁŽKA OSTRÁ HRANA, PLNĚ, JÁDRO – ODLEHČENÁ DTD DESKA, OPLÁŠTĚNÍ Z HPL LAMINÁTU</p> <p>BARVA KŘÍDLA: POVRCHOVÁ ÚPRAVA Z HPL LAMINÁTU, MÁJOVÁ ZELENÁ, U600 ST9</p> <p>ZÁRUBEŇ: OCELOVÁ ZÁRUBEŇ – (Z/203)</p> <p>BARVA ZÁRUBNĚ: TMAVĚ ŠEDÁ-ANTRACIT, RAL 7016</p> <p>KOVÁNÍ: ZÁMEK DOZICKÝ KOVÁNÍ ROZETOVĚ, BROUŠENÝ NEREZ, KLIKA/KLIKA</p> <p>POŽADAVKY: OKOPOVÝ NEREZOVÝ PLECH, v=400 mm</p>	–	–	1	1	2	KOVÁNÍ A ZÁMKY JSOU SOUČÁSTÍ DODÁVKY VÝPLNÍ OTVORŮ, PŘESNÁ SPECIFIKACE DLE INVESTORA

VÝPIS TRUHLÁŘSKÝCH VÝROBKŮ

OZN	SCHÉMA – ROZMĚR – POPIS	1.NP	2.NP	3.NP	4.NP	Σ	POZNÁMKA
<div>T 204</div>	<div></div> <div><p>ROZMĚR DVEŘÍ: 700 x 1970 mm (SVĚTLOST), 800 x 2020 (STAVEBNÍ OTVOR)</p><p>TYP DVEŘÍ: OTOČNĚ, JEDNOKŘÍDLÉ, PRAVÉ, VNITŘNÍ</p><p>KŘÍDLO: POLODRÁŽKA OSTRÁ HRANA, PLNĚ, JÁDRO – ODLEHČENÁ DTD DESKA, OPLÁŠTĚNÍ Z HPL LAMINÁTU</p><p>BARVA KŘÍDLA: POVRCHOVÁ ÚPRAVA Z HPL LAMINÁTU, MÁJOVÁ ZELENÁ, U600 ST9</p><p>ZÁRUBEŇ: OCELOVÁ ZÁRUBEŇ – (Z/204)</p><p>BARVA ZÁRUBNĚ: TMAVĚ ŠEDÁ–ANTRACIT, RAL 7016</p><p>KOVÁNÍ: WC ZÁMEK KOVÁNÍ ROZETOVĚ, BROUŠENÝ NEREZ, KLIKA/KLIKA</p><p>POŽADAVKY: OKOPOVÝ NEREZOVÝ PLECH, v=400 mm</p></div>	–	–	1	1	2	KOVÁNÍ A ZÁMKY JSOU SOUČÁSTÍ DODÁVKY VÝPLNÍ OTVORŮ, PŘESNÁ SPECIFIKACE DLE INVESTORA
<div>T 205</div>	<div></div> <div><p>ROZMĚR DVEŘÍ: 800 x 1970 mm (SVĚTLOST), 900 x 2020 (STAVEBNÍ OTVOR)</p><p>TYP DVEŘÍ: OTOČNĚ, JEDNOKŘÍDLÉ, PRAVÉ, VNITŘNÍ</p><p>KŘÍDLO: POLODRÁŽKA OSTRÁ HRANA, PLNĚ, JÁDRO – ODLEHČENÁ DTD DESKA, OPLÁŠTĚNÍ Z HPL LAMINÁTU</p><p>BARVA KŘÍDLA: POVRCHOVÁ ÚPRAVA Z HPL LAMINÁTU, MÁJOVÁ ZELENÁ, U600 ST9</p><p>ZÁRUBEŇ: OCELOVÁ ZÁRUBEŇ (Z/205)</p><p>BARVA ZÁRUBNĚ: TMAVĚ ŠEDÁ–ANTRACIT, RAL 7016</p><p>KOVÁNÍ: ZÁMEK VLOŽKOVÝ FAB KOVÁNÍ ROZETOVĚ, BROUŠENÝ NEREZ KLIKA–KLIKA</p><p>POŽÁRNÍ ODOLNOST: EI30 DP3–C</p><p>POŽADAVKY: OKOPOVÝ NEREZOVÝ PLECH, v=400 mm SAMOZAVÍRAČ BEZ ARETACE</p></div>	–	–	1	1	2	KOVÁNÍ A ZÁMKY JSOU SOUČÁSTÍ DODÁVKY VÝPLNÍ OTVORŮ, PŘESNÁ SPECIFIKACE DLE INVESTORA
<div>T 206</div>	<div></div> <div><p>ROZMĚR DVEŘÍ: 700 x 1970 mm (SVĚTLOST),</p><p>TYP DVEŘÍ: OTOČNĚ, JEDNOKŘÍDLÉ, PRAVÉ, VNITŘNÍ DO SANITÁRNÍ PŘÍČKY</p><p>KŘÍDLO: POLODRÁŽKA OSTRÁ HRANA, PLNĚ, JÁDRO – ODLEHČENÁ DTD DESKA, OPLÁŠTĚNÍ Z HPL LAMINÁTU</p><p>BARVA KŘÍDLA: POVRCHOVÁ ÚPRAVA Z HPL LAMINÁTU, MÁJOVÁ ZELENÁ, U600 ST9</p><p>ZÁRUBEŇ: BEZ ZÁRUBNĚ–DVEŘE V SANITÁRNÍ PŘÍČCE</p><p>KOVÁNÍ: WC ZÁMEK KOVÁNÍ ROZETOVĚ, BROUŠENÝ NEREZ, KLIKA/KLIKA</p><p>POŽADAVKY: –</p></div>	–	–	3	3	6	KOVÁNÍ A ZÁMKY JSOU SOUČÁSTÍ DODÁVKY VÝPLNÍ OTVORŮ, PŘESNÁ SPECIFIKACE DLE INVESTORA

VÝPIS TRUHLÁŘSKÝCH VÝROBKŮ

OZN	SCHÉMA – ROZMĚR – POPIS	1.NP	2.NP	3.NP	4.NP	Σ	POZNÁMKA
<div>T 207</div>	<div></div> <div><div>ROZMĚR DVEŘÍ: 800 x 1970 mm (SVĚTLOST), 900 x 2020 (STAVEBNÍ OTVOR)</div><div>TYP DVEŘÍ: OTOČNĚ, JEDNOKŘÍDLĚ, PRAVĚ, VNITŘNÍ</div><div>KŘÍDLO: POLODRÁŽKA OSTRÁ HRANA, PLNĚ, JÁDRO – ODLEHČENÁ DTD DESKA, OPLÁŠTĚNÍ Z HPL LAMINÁTU</div><div>BARVA KŘÍDLA: POVRCHOVÁ ÚPRAVA Z HPL LAMINÁTU, PERLOVĚ ŠEDÁ, U763 ST9</div><div>ZÁRUBEŇ: OCELOVÁ ZÁRUBEŇ – (Z/206)</div><div>BARVA ZÁRUBNĚ: TMAVĚ ŠEDÁ–ANTRACIT, RAL 7016</div><div>KOVÁNÍ: ZÁMEK VLOŽKOVÝ FAB KOVÁNÍ ROZETOVĚ, BROUŠENÝ NEREZ, KLIKA/KLIKA</div><div>POŽADAVKY: OKOPOVÝ NEREZOVÝ PLECH, v=400 mm</div></div>	1	2	–	–	3	KOVÁNÍ A ZÁMKY JSOU SOUČÁSTÍ DODÁVKY VÝPLNÍ OTVORŮ, PŘESNÁ SPECIFIKACE DLE INVESTORA
<div>T 208</div>	<div></div> <div><div>TYP: VNITŘNÍ PARAPET OKNA (AI/211, AI/212)</div><div>MATERIÁL: jádro – voděodolná DTD tl. 17 mm povrch parapetní desky oděruvzdorný laminát CPL/HPL tl. 0,7 mm</div><div>ROZMĚR: délka 1100 mm šířka 260 mm</div><div>BARVA: bílá, RAL 9010</div><div>KOTVENÍ: lepeno</div></div>	–	–	21	21	42	
<div>T 209</div>	<div></div> <div><div>TYP: VNITŘNÍ PARAPET OKNA (AI/213)</div><div>MATERIÁL: jádro – voděodolná DTD tl. 17 mm povrch parapetní desky oděruvzdorný laminát CPL/HPL tl. 0,7 mm</div><div>ROZMĚR: délka 2000 mm šířka 260 mm</div><div>BARVA: bílá, RAL 9010</div><div>KOTVENÍ: lepeno</div></div>	–	–	–	1	1	